LASPRO
CONSULTORES

EXCELENTÍSSIMO SENHOR DOUTOR JUIZ DE DIREITO DA 2ª VARA REGIONAL DE COMPETÊNCIA EMPRESARIAL E DE CONFLITOS RELACIONADOS À ARBITRAGEM DO FORO ESPECIALIZADO DA 1ª REGIÃO ADMINISTRATIVA JUDICIÁRIA DO ESTADO DE SÃO PAULO

Recuperação Judicial
Autos n° 1000841-42.2021.8.26.0260

LASPRO CONSULTORES LTDA., pessoa jurídica de direito privado, inscrita no CNPJ/MF sob n° 22.223.371/0001-75, com sede na Rua Major Quedinho, n° 111, 18º andar, Consolação, São Paulo/SP, CEP: 01050-030, neste ato representada pelo Dr. **ORESTE NESTOR DE SOUZA LASPRO**, brasileiro, casado, advogado, inscrito da Ordem dos Advogados do Brasil – Seção de São Paulo sob n° 98.628 e no CPF/MF n° 106.450.518-02, nos autos da **RECUPERAÇÃO JUDICIAL** em epígrafe, requerida por **NOVECO INDÚSTRIA E COMÉRCIO EIRELI** e **SACOLLA COMERCIAL EIRELI ("GRUPO NOVECO")**, vem, respeitosamente, à presença de Vossa Excelência, com fulcro no artigo 22, II, "a" e "c" da Lei n° 11.101/2005, apresentar o **Relatório das Atividades das Recuperandas**, referente ao período de **janeiro a março de 2022**, em conformidade com o Comunicado CG nº 786/2020 – TJSP.

72-1099 CT | GB/MM/RF

Fone: +55 11 3211-3010 / Fax: +55 11 3255-3727
R. Major Quedinho, 111 - 18° andar • Centro
01050-030 • São Paulo/SP
lasproconsultores.com.br

Fone: + 39-02 79 47 65 / Fax: + 39-02 78 44 97
Via Visconti di Modrone n° 8/10
20122 • Milão/Itália
edoardoricci.it

Este documento é cópia do original, assinado digitalmente por ORESTE NESTOR DE SOUZA LASPRO e Tribunal de Justica do Estado de Sao Paulo, protocolado em 16/06/2022 às 16:35 , sob o número W1RJ22700100573
Para conferir o original, acesse o site https://esaj.tjsp.jus.br/pastadigital/pg/abrirConferenciaDocumento.do, informe o processo 1000841-42.2021.8.26.0260 e código 58B86C9.

LASPRO
CONSULTORES

Índice

Anexo I - Informações Relevantes e Visão Geral da Recuperanda 5
Anexo II - Análise Financeira – Informações Financeiras e Operacionais 6
Anexo III - Acompanhamento do Plano de Recuperação Judicial.....14
Anexo IV - Relatório de Diligências Realizadas 15
Anexo V - Pedidos de esclarecimentos ou documentos complementares 24
Anexo VI - Cronograma Processual 25

Fone: +55 11 3211-3010 / Fax: +55 11 3255-3727
R. Major Quedinho, 111 - 18º andar • Centro
01050-030 • São Paulo/SP
lasproconsultores.com.br

Fone: + 39-02 79 47 65 / Fax: + 39-02 78 44 97
Via Visconti di Modrone nº 8/10
20122 • Milão/Itália
edoardoricci.it

Este documento é cópia do original, assinado digitalmente por ORESTE NESTOR DE SOUZA LASPRO e Tribunal de Justica do Estado de Sao Paulo, protocolado em 16/06/2022 às 16:35 , sob o número W1RJ22700100573
Para conferir o original, acesse o site https://esaj.tjsp.jus.br/pastadigital/pg/abrirConferenciaDocumento.do, informe o processo 1000841-42.2021.8.26.0260 e código 58B86C9.

LASPRO
CONSULTORES

SUMÁRIO EXECUTIVO

O Plano de Recuperação Judicial apresentado pelas Recuperandas e aprovado pelos credores pende de homologação pelo MM. Juízo da Recuperação Judicial, tendo valor final de R$ 2,4 milhões. As Recuperandas **NOVECO INDÚSTRIA E COMÉRCIO EIRELI** e **SACCOLA COMERCIAL EIRELI** apresentam, em conjunto, Patrimônio Líquido negativo (ou passivo a descoberto), no total de R$ 2,5 milhões. O total do Passivo em Recuperação Judicial à época do pedido de recuperação foi de R$ 2.383.422,57, como deságio no valor de R$1.879.979,96, restando R$ 503.442,61. Mesmo cumprindo o plano e realizando o benefício do deságio, ainda restaria um Passivo a descoberto na ordem de R$ 600 mil.

A **NOVECO** apresenta dívidas na ordem de R$ 4,7 milhões, dos quais R$ 3,5 milhões, referente ao endividamento com terceiros, e R$ 700 mil se refere aos adiantamentos de clientes. No primeiro trimestre de 2022, apresentou faturamento de R$ 176 mil e prejuízo de R$ 157 mil. No entanto, segundo movimentação contábil, a origem dos recursos para suprir a necessidade de caixa foi oriunda de operação de empréstimo com a Empresa Nova 3. Essa empresa teve como sócia-gerente até 01/12/2021 a mesma titular da Recuperanda SACOLLA, conforme informação pública disponibilizada pela *Jucesp On-line*.

A **SACOLLA** não apresenta faturamento e registra consecutivamente despesas operacionais, somando de janeiro a março de 2022 prejuízo de R$ 12.281.

Tornam-se necessários esclarecimentos por parte das Recuperandas com relação às pendências relacionadas no *Anexo V Pedidos de Esclarecimento ou Documentos Complementares* deste relatório, notadamente acerca das incongruências apontadas em relatórios anteriores, como alterações de saldos

Fone: +55 11 3211-3010 / Fax: +55 11 3255-3727
R. Major Quedinho, 111 - 18º andar • Centro
01050-030 • São Paulo/SP
lasproconsultores.com.br

Fone: + 39-02 79 47 65 / Fax: + 39-02 78 44 97
Via Visconti di Modrone nº 8/10
20122 • Milão/Itália
edoardoricci.it

Este documento é cópia do original, assinado digitalmente por ORESTE NESTOR DE SOUZA LASPRO e Tribunal de Justica do Estado de Sao Paulo, protocolado em 16/06/2022 às 16:35 , sob o número W1RJ22700100573
Para conferir o original, acesse o site https://esaj.tjsp.jus.br/pastadigital/pg/abrirConferenciaDocumento.do, informe o processo 1000841-42.2021.8.26.0260 e código 58B86C9.

LASPRO
CONSULTORES

contábeis, baixas em contas do Ativo Imobilizado e documentos não enviados, a exemplo de extratos bancários.

Cabe observar que as Recuperandas são responsáveis pelo fornecimento das informações acerca de suas atividades contempladas neste Relatório, inclusive sob as penas do artigo 171, da Lei 11.101/05

A Administradora Judicial informa que toda a documentação verificada para a elaboração do presente relatório encontra-se à disposição dos interessados, mediante agendamento prévio.

Sendo o que tinha para o momento, o subscritor se coloca à disposição de Vossa Excelência, dos nobres advogados das Recuperandas, dos credores, bem como do ilustre representante do Ministério Público para quaisquer esclarecimentos que se façam necessário.

São Paulo, 16 de junho de 2022.

LASPRO CONSULTORES LTDA.
Administradora Judicial
Oreste Nestor de Souza Laspro
OAB/SP nº 98.628

72-1099 CT | GB/MM/RF

Fone: +55 11 3211-3010 / Fax: +55 11 3255-3727
R. Major Quedinho, 111 - 18º andar • Centro
01050-030 • São Paulo/SP
lasproconsultores.com.br

Fone: + 39-02 79 47 65 / Fax: + 39-02 78 44 97
Via Visconti di Modrone nº 8/10
20122 • Milão/Itália
edoardoricci.it

Este documento é cópia do original, assinado digitalmente por ORESTE NESTOR DE SOUZA LASPRO e Tribunal de Justica do Estado de Sao Paulo, protocolado em 16/06/2022 às 16:35 , sob o número W1RJ22700100573
Para conferir o original, acesse o site https://esaj.tjsp.jus.br/pastadigital/pg/abrirConferenciaDocumento.do, informe o processo 1000841-42.2021.8.26.0260 e código 58B86C9.

Anexo I - Informações Relevantes e Visão Geral da Recuperanda

NOVECO INDÚSTRIA E COMÉRCIO EIRELI., com sede à Rua Chaves, nº 455, Jardim Califórnia, Barueri/SP, inscrita CNPJ sob nº 20.757.474/0001-90, foi fundada em 13 de agosto de 2015 e tem como atividade econômica a fabricação de brindes corporativos e bolsas promocionais e a seguinte estrutura societária:

Sócio	R$
Lilian Aparecida da Silva Sanches	93.700,00

SACOLLA COMERCIAL EIRELI. situada na Rua Chaves, 455, sala 01, Jardim Califórnia, Barueri/SP, foi fundada em 3 de setembro de 2018 e tem como atividade econômica principal, a comercialização de bolsas e artigos promocionais. Apresenta a seguinte estrutura societária:

Sócio	R$
Renata da Silva Nunes	95.400,00

Este documento é cópia do original, assinado digitalmente por ORESTE NESTOR DE SOUZA LASPRO e Tribunal de Justica do Estado de Sao Paulo, protocolado em 16/06/2022 às 16:35 , sob o número W1RJ22700100573
Para conferir o original, acesse o site https://esaj.tjsp.jus.br/pastadigital/pg/abrirConferenciaDocumento.do, informe o processo 1000841-42.2021.8.26.0260 e código 58B86C9.

Anexo II - Análise Financeira – Informações Financeiras e Operacionais

1. Informações Financeiras / Operacionais – Análise Vertical e Horizontal

NOVECO INDÚSTRIA E COMÉRCIO EIRELI.

Balanço Patrimonial - Em R$	jan-22	AV	AH	fev-22	AV	AH	mar-22	AV	AH
Ativo	**1.987.117,34**	**100,0%**	**101,0%**	**1.844.060,31**	**100,0%**	**92,8%**	**1.983.597,08**	**100,0%**	**99,8%**
Ativo Circulante	**1.837.809,94**	**92,5%**	**101,0%**	**1.694.752,91**	**91,9%**	**92,2%**	**1.833.479,06**	**92,4%**	**99,8%**
Caixa e equivalentes de caixa	5.469,45	0,3%	557,5%	33.812,21	1,8%	618,2%	2.618,05	0,1%	47,9%
Contas a receber	135.949,16	6,8%	111,1%	-41.660,33	-2,3%	-30,6%	128.259,98	6,5%	94,3%
Estoques	1.289.061,73	64,9%	100,0%	1.289.061,73	69,9%	100,0%	1.289.061,73	65,0%	100,0%
Impostos a Recuperar	64.760,26	3,3%	100,0%	64.760,26	3,5%	100,0%	64.760,26	3,3%	100,0%
Despesas Antecipadas	342.569,34	17,2%	100,0%	348.779,04	18,9%	101,8%	348.779,04	17,6%	101,8%
Ativo Não circulante	**149.307,40**	**7,5%**	**100,5%**	**149.307,40**	**8,1%**	**100,0%**	**150.118,02**	**7,6%**	**100,5%**
Outros Ativos	12.829,56	0,6%	100,0%	12.829,56	0,7%	100,0%	12.829,56	0,6%	100,0%
Imobilizado	136.322,84	6,9%	100,6%	136.322,84	7,4%	100,0%	137.133,46	6,9%	100,6%
Intangível	155,00	0,0%	100,0%	155,00	0,0%	100,0%	155,00	0,0%	100,0%
Passivo	**1.987.117,38**	**100,0%**	**101,0%**	**1.844.060,35**	**100,0%**	**93,7%**	**1.983.597,12**	**100,0%**	**99,8%**
Passivo Circulante	**4.445.785,59**	**223,7%**	**99,8%**	**4.496.983,62**	**243,9%**	**100,9%**	**4.628.821,47**	**233,4%**	**104,1%**
Fornecedores	186.963,28	9,4%	82,9%	231.949,06	12,6%	102,8%	187.905,66	9,5%	100,5%
Impostos a Recolher	242.620,46	12,2%	104,9%	246.478,90	13,4%	106,5%	256.657,46	12,9%	105,8%
Salários e encargos sociais	59.994,33	3,0%	113,9%	61.380,25	3,3%	116,5%	41.260,21	2,1%	68,8%
Empréstimos e financiamentos	3.304.181,32	166,3%	100,1%	3.298.114,17	178,9%	99,9%	3.473.060,87	175,1%	105,1%
Adiantamentos de Clientes	652.026,20	32,8%	101,2%	659.061,24	35,7%	102,2%	669.937,27	33,8%	102,7%
Passivo Não circulante	**37.157,01**	**1,9%**	**100,0%**	**37.157,01**	**2,0%**	**100,0%**	**37.157,01**	**1,9%**	**100,0%**
Parcelamento de Tributos	37.157,01	1,9%	100,0%	37.157,01	2,0%	100,0%	37.157,01	1,9%	100,0%
Patrimônio Liquido	**-2.495.825,22**	**-125,6%**	**98,8%**	**-2.690.080,28**	**-145,9%**	**106,5%**	**-2.682.381,36**	**-135,2%**	**107,5%**
Capital Social	93.700,00	4,7%	100,0%	93.700,00	5,1%	100,0%	93.700,00	4,7%	100,0%
Reserva de Lucros	2.215.288,28	111,5%	100,0%	2.215.288,28	120,1%	100,0%	2.215.288,28	111,7%	100,0%
Lucro/Prejuízo Acumulado	-4.834.485,36	-243,3%	133,3%	-4.834.485,36	-262,2%	133,3%	-4.834.485,36	-243,7%	100,0%
Lucro/Prejuízo do Período	**29.671,86**	**1,5%**	**-2,5%**	**-164.583,20**	**-8,9%**	**13,6%**	**-156.884,28**	**-7,9%**	**-528,7%**

Demonstração do resultado - Em R$ Acumulado	jan-22	AV	AH	fev-22	AV	AH	mar-22	AV	AH
RECEITA BRUTA	**111.225,98**			**175.487,68**			**372.363,65**		
(-) Deduções e Abatimentos	-10.855,92			-17.068,68			-36.090,68		
=RECEITA LIQUIDA	**100.370,06**	**100,0%**	**100,0%**	**158.419,00**	**100,0%**	**157,8%**	**336.272,97**	**100,0%**	**335,0%**
(-) Custos	-31.179,61	-31,1%	100,0%	-207.232,42	-130,8%	664,6%	-308.860,15	-91,8%	990,6%
=LUCRO BRUTO OPERACIONAL	**69.190,45**	**68,9%**	**100,0%**	**-48.813,42**	**-30,8%**	**-70,5%**	**27.412,82**	**8,2%**	**39,6%**
(+ -) RECEITAS E DESPESAS OPERACIONAIS	**-39.518,59**	**-39,4%**	**100,0%**	**-115.769,78**	**-73,1%**	**293,0%**	**-184.297,10**	**-54,8%**	**466,4%**
(-) Despesas com Vendas		0,0%	0,0%		0,0%	0,0%		0,0%	0,0%
(-) Despesas Administrativas Gerais	-31.793,57	-31,7%	100,0%	-100.559,41	-63,5%	316,3%	-157.597,73	-46,9%	495,7%
(-) Despesa Financeira	-7.725,21	-7,7%	100,0%	-15.210,56	-9,6%	196,9%	-26.699,56	-7,9%	345,6%
(+) Receitas Financeira	0,19	0,0%	100,0%	0,19	0,0%	100,0%	0,19	0,0%	100,0%
(+) Receitas Diversas		0,0%	0,0%		0,0%	0,0%		0,0%	0,0%
= Resultado Operacional	**29.671,86**	**29,6%**	**100,0%**	**-164.583,20**	**-103,9%**	**-554,7%**	**-156.884,28**	**-46,7%**	**-528,7%**
(+ -) Despesas/ Receitas Não Operacionais		0,0%	0,0%		0,0%	0,0%		0,0%	0,0%
= Resultado Líquido do Exercício	**29.671,86**	**29,6%**	**100,0%**	**-164.583,20**	**-103,9%**	**-554,7%**	**-156.884,28**	**-46,7%**	**-528,7%**

Este documento é cópia do original, assinado digitalmente por ORESTE NESTOR DE SOUZA LASPRO e Tribunal de Justica do Estado de Sao Paulo, protocolado em 16/06/2022 às 16:35 , sob o número W1RJ22700100573
Para conferir o original, acesse o site https://esaj.tjsp.jus.br/pastadigital/pg/abrirConferenciaDocumento.do, informe o processo 1000841-42.2021.8.26.0260 e código 58B86C9.

SACOLLA COMERCIAL EIRELI

Balanço Patrimonial - Em R$	jan-22	AV	AH	fev-22	AV	AH	mar-22	AV	AH
Ativo	**2.820.887,52**	**100,0%**	**99,8%**	**2.818.985,77**	**100,0%**	**99,9%**	**2.817.649,91**	**100,0%**	**99,9%**
Ativo Circulante	**392.607,09**	**13,9%**	**102,7%**	**395.097,88**	**14,0%**	**100,6%**	**394.527,32**	**14,0%**	**100,5%**
Caixa e equivalentes de caixa	3.696,41	0,1%	466,3%	6.187,20	0,2%	167,4%	616,64	0,0%	16,7%
Contas a receber	6.753,90	0,2%	100,0%	6.753,90	0,2%	100,0%	6.753,90	0,2%	100,0%
Estoques	18.604,68	0,7%	100,0%	18.604,68	0,7%	100,0%	18.604,68	0,7%	100,0%
Impostos a Recuperar	73.875,64	2,6%	111,5%	73.875,64	2,6%	100,0%	73.875,64	2,6%	100,0%
Outros Créditos	289.676,46	10,3%	100,0%	289.676,46	10,3%	100,0%	294.676,46	10,5%	101,7%
Ativo Não circulante	**2.428.280,43**	**86,1%**	**99,3%**	**2.423.887,89**	**86,0%**	**99,8%**	**2.423.122,59**	**86,0%**	**99,8%**
Outros Ativos	2.409.875,85	85,4%	99,3%	2.403.808,70	85,3%	99,7%	2.403.043,40	85,3%	99,7%
Imobilizado	18.404,58	0,7%	100,0%	20.079,19	0,7%	109,1%	20.079,19	0,7%	109,1%
Passivo	**2.820.887,52**	**100,0%**	**86%**	**2.818.985,83**	**100,0%**	**100%**	**2.817.649,91**	**100%**	**99,9%**
Passivo Circulante	**2.614.520,34**	**92,7%**	**100,0%**	**2.614.676,90**	**92,8%**	**100,0%**	**2.616.344,02**	**92,9%**	**100,1%**
Impostos a Recolher	312.532,14	11,1%	100,0%	312.532,14	11,1%	100,0%	312.532,14	11,1%	100,0%
Salários e encargos sociais	1.454,40	0,1%	110,2%	1.454,40	0,1%	100,0%	2.908,80	0,1%	200,0%
Empréstimos e financiamentos	1.514.518,53	53,7%	100,0%	1.514.518,53	53,7%	100,0%	1.514.518,53	53,8%	100,0%
Outras Obrigações	786.015,27	27,9%	100,0%	786.171,83	27,9%	100,0%	786.384,55	27,9%	100,0%
Patrimônio Liquido	**206.367,18**	**7,3%**	**30,9%**	**204.308,93**	**7,2%**	**99,0%**	**201.305,89**	**7,1%**	**97,5%**
Capital Social	95.400,00	3,4%	100,0%	95.400,00	3,4%	100,0%	95.400,00	3,4%	100,0%
Reserva de Lucros	3.753.053,03	133,0%	100,0%	3.753.053,03	133,1%	100,0%	3.753.053,03	133,2%	100,0%
Lucro/Prejuízo Acumulado	-3.634.866,49	-128,9%	100,0%	-3.634.866,49	-128,9%	100,0%	-3.634.866,49	-129,0%	100,0%
Lucro/Prejuízo do Período	**-7.219,36**	**-0,3%**	**-1,6%**	**-9.277,61**	**-0,3%**	**128,5%**	**-12.280,65**	**-0,4%**	**170,1%**

Demonstração do resultado - Em R$ Acumulado	jan-22	AV	AH	fev-22	AV	AH	mar-22	AV	AH
RECEITA BRUTA	**0,00**								
(-) Deduções e Abatimentos	7.592,33			7.592,33			7.592,33		
=RECEITA LIQUIDA	**7.592,33**	**100,0%**	**100,0%**	**7.592,33**	**100,0%**	**100,0%**	**7.592,33**	**100,0%**	**100,0%**
(-) Custos	-13.622,40	-179,4%	100,0%	-15.076,80			-16.531,20	-217,7%	121,4%
=LUCRO BRUTO OPERACIONAL	**-6.030,07**	**-79,4%**	**100,0%**	**-7.484,47**	**-98,6%**	**124,1%**	**-8.938,87**	**-117,7%**	**148,2%**
(+ -) RECEITAS E DESPESAS OPERACIONAIS	**-1.189,29**	**-15,7%**	**100,0%**	**-1.793,14**	**-23,6%**	**150,8%**	**-3.341,78**	**-44,0%**	**281,0%**
(-) Despesas com Vendas	0,00	0,0%	0,0%		0,0%	0,0%		0,0%	0,0%
(-) Despesas Administrativas Gerais	-904,16			-1.264,61			-2.530,21	-33,3%	279,8%
(-) Despesa Financeira	-286,30	-3,8%	100,0%	-532,79	-7,0%	186,1%	-815,83	-10,7%	285,0%
(+) Receitas Financeira	1,17	0,0%	100,0%	4,26	0,1%	364,1%	4,26	0,1%	364,1%
(+) Receitas Diversas	0,00	0,0%	0,0%		0,0%	0,0%		0,0%	0,0%
= Resultado Operacional	**-7.219,36**	**-95,1%**	**100,0%**	**-9.277,61**	**-122,2%**	**128,5%**	**-12.280,65**	**-161,8%**	**170,1%**
(+ -) Despesas/ Receitas Não Operacionais	0,00	0,0%	0,0%		0,0%	0,0%		0,0%	0,0%
= Resultado Líquido do Exercício	**-7.219,36**	**-95,1%**	**100,0%**	**-9.277,61**	**-122,2%**	**128,5%**	**-12.280,65**	**-161,8%**	**170,1%**

A Análise Vertical e Horizontal das Demonstrações Financeiras do período de janeiro a março de 2022, evidencia que a **NOVECO** está em operação, contudo, apresentou resultado operacional negativo de R$ 156,9. Enquanto isso, a **SACOLLA**, com efeito nulo nas receitas, tendo em vista que a devolução de vendas registrada se faz na mesma proporção, obteve prejuízo contábil de R$ 12 mil.

Empresa: SACCOLA COMERCIAL EIRELI — Folha: 1
CNPJ: 31.525.815/0001-18 — **Nire:** 35602385261
Período: 01/01/2022 a 31/03/2022

Demonstração do Resultado do Exercício

RECEITA	
RECEITA BRUTA DE VENDAS	82.500,00 C
Vendas de Mercadorias Mercado Interno	82.500,00 C
(-) CANCELAMENTO E DEVOLUCOES	82.500,00 D
(-) Dev. Venda de Prod. Mercado Interno	82.500,00 D

Este documento é cópia do original, assinado digitalmente por ORESTE NESTOR DE SOUZA LASPRO e Tribunal de Justica do Estado de Sao Paulo, protocolado em 16/06/2022 às 16:35 , sob o número W1RJ22700100573
Para conferir o original, acesse o site https://esaj.tjsp.jus.br/pastadigital/pg/abrirConferenciaDocumento.do, informe o processo 1000841-42.2021.8.26.0260 e código 58B86C9.

2. Análise por meio de Índices, Indicadores e Instrumentos Financeiros

NOVECO INDÚSTRIA E COMÉRCIO EIRELI

Índices de Liquidez	jan-22	fev-22	mar-22
Liquidez Imediata	0,00	0,01	0,00
Liquidez Seca	0,05	0,01	0,04
Liquidez Corrente	0,41	0,38	0,40
Liquidez Geral	0,44	0,41	0,43
Índices de Estrutura de Capitais	**jan-22**	**fev-22**	**mar-22**
Endividamento	1,80	1,69	1,74
Composição do Endividamento	0,99	0,99	0,99
Imobilização dos Recursos Não Correntes	0,05	0,05	0,05
Administração do Capital de Giro - Em milhares de R$	**jan-22**	**fev-22**	**mar-22**
Capital Circulante Líquido	-2.608	-2.802	-2.795
Necessidade de Capital de Giro	691	462	675
Saldo em Tesouraria	-3.299	-3.264	-3.470
Demonstração do resultado - Em R$	**jan-22**	**fev-22**	**mar-22**
RECEITA BRUTA	**111.225,98**	**175.487,68**	**372.363,65**
(-) Deduções e Abatimentos	-10.855,92	-17.068,68	-36.090,68
=RECEITA LIQUIDA	**100.370,06**	**158.419,00**	**336.272,97**
(-) Custos	-31.179,61	-207.232,42	-308.860,15
=LUCRO BRUTO OPERACIONAL	**69.190,45**	**-48.813,42**	**27.412,82**
(+ -) RECEITAS E DESPESAS OPERACIONAIS	**-31.793,57**	**-100.559,41**	**-157.597,73**
Despesas Operacionais	-31.793,57	-100.559,41	-157.597,73
EBTIDA	**37.396,88**	**-149.372,83**	**-130.184,91**
(-) Despesa Financeira	-7.725,21	-15.210,56	-26.699,56
(-) Depreciações / Amortizações	0,19	0,19	0,19
RESULTADO APURADO ANTES IRPJ/CSLL	**29.671,86**	**-164.583,20**	**-156.884,28**
Imposto de Renda e Contribuição Social			
RESULTADO DO EXERCÍCIO	**29.671,86**	**-164.583,20**	**-156.884,28**

SACOLLA COMERCIAL EIRELI

Índices de Liquidez	jan-22	fev-22	mar-22
Liquidez Imediata	0,00	0,00	0,00
Liquidez Seca	0,03	0,03	0,03
Liquidez Corrente	0,14	0,14	0,14
Liquidez Geral	0,93	0,93	0,93
Índices de Estrutura de Capitais	**jan-22**	**fev-22**	**mar-22**
Endividamento	0,81	0,81	0,80
Composição do Endividamento	0,93	0,93	0,93
Imobilização dos Recursos Não Correntes	-0,01	-0,01	-0,01
Administração do Capital de Giro	**jan-22**	**fev-22**	**mar-22**
Capital Circulante Líquido	-2.428	-2.424	-2.423
Necessidade de Capital de Giro	-3.326	-3.326	-3.324
Saldo em Tesouraria	897	902	901
Demonstração do resultado - Em R$ Acumulado	**jan-22**	**fev-22**	**mar-22**
RECEITA BRUTA	**1,17**	**4,26**	**4,26**
(-) Deduções e Abatimentos	7.592,33	7.592,33	7.592,33
=RECEITA LIQUIDA	**7.593,50**	**7.596,59**	**7.596,59**
(-) Custos	-13.622,40	-15.076,80	-16.531,20
=LUCRO BRUTO OPERACIONAL	**-6.028,90**	**-7.480,21**	**-8.934,61**
(+ -) RECEITAS E DESPESAS OPERACIONAIS	**-904,16**	**-1.264,61**	**-2.530,21**
Despesas Operacionais	-904,16	-1.264,61	-2.530,21
EBITDA	**-6.933,06**	**-8.744,82**	**-11.464,82**
(-) Despesa Financeira	-286,30	-532,79	-815,83
(-) Depreciações / Amortizações	0,00	0,00	0,00
RESULTADO APURADO ANTES IRPJ/CSLL	**-7.219,36**	**-9.277,61**	**-12.280,65**
Imposto de Renda e Contribuição Social	0,00	0,00	0,00
RESULTADO DO EXERCÍCIO	**-7.219,36**	**-9.277,61**	**-12.280,65**

3. Posição do endividamento do grupo.

Este documento é cópia do original, assinado digitalmente por ORESTE NESTOR DE SOUZA LASPRO e Tribunal de Justica do Estado de Sao Paulo, protocolado em 16/06/2022 às 16:35 , sob o número W1RJ22700100573
Para conferir o original, acesse o site https://esaj.tjsp.jus.br/pastadigital/pg/abrirConferenciaDocumento.do, informe o processo 1000841-42.2021.8.26.0260 e código 58B86C9.

O quadro sinótico a seguir foi elaborado com base nas informações consubstanciadas nas demonstrações financeiras apresentadas pelas Recuperandas.

Destaca-se que além do endividamento na ordem de R$ 7,3 milhões, essas também apresentam Passivo a Descoberto no valor de R$ 2,5 milhões. Nesse total, estão incluídos os valores constantes do Plano de Recuperação Judicial, o qual foi inicialmente aprovado no total de R$ 2,4 milhões e cujo cumprimento resultará em deságio na ordem de R$ 1,9 milhões, que contribuirá de forma significativa para a liquidação daquelas obrigações.

Noveco			
Endividamento	**jan-22**	**fev-22**	**mar-22**
Endividamento sujeito à RJ			
Endividamento não sujeito à RJ	**2.301.988**	**2.302.145**	**2.303.085**
Obrigações Trabalhistas	1.454,40	1.454,40	2.181,60
Outras Obrigações	786.015	786.172	786.385
Empréstimos Bancários	1.514.519	1.514.519	1.514.519
Endividamento Fiscal	**312.532**	**312.532**	**313.259**
União	312.532	312.532	313.259,34
Endividamento Total	**2.614.520**	**2.614.677**	**2.616.344**
Sacolla			
Endividamento	**jan-22**	**fev-22**	**mar-22**
Endividamento sujeito à RJ			
Endividamento não sujeito à RJ	**4.180.534**	**4.228.045**	**4.353.981**
Fornecedores	186.963	231.949,06	187.906
Empréstimos Bancários	3.304.181	3.298.114,17	3.473.061
Obrigações Trabalhistas	14.286	15.843,06	-
Contribuicao Sindical/Pratronal	23.077,57	23.077,57	23.077,57
Outras Obrigações	652.026	659.061,24	669.937
Endividamento Fiscal	**265.252**	**268.939**	**274.840**
Estado	110.408,12	110.408,12	110.408,12
União	154.843	158.530	164.431,98
Parcelamento de tributos LP	**37.157**	**37.157**	**37.157**
Parcelamento de impostos federais	37.157	37.157	37.157
Endividamento Total	**4.482.943**	**4.534.141**	**4.665.978**
Endividamento Total do Grupo	**7.097.463**	**7.148.818**	**7.282.323**

4. Posição Mensal de Colaboradores

A **NOVECO** vem mantendo seu quadro de funcionários, com oscilações inexpressivas ao longo dos últimos meses. Enquanto isso, a **SACOLLA** não possui nenhum colaborador contratado.

Funcionários	jan/22	fev/22	mar/22
Ativos	14	14	14
Diretores	0	0	0
Afastados	0	0	0
Contratados	0	0	1
Demitidos	0	0	0
Total	14	14	15

** Fonte: Folha de Pagamento*

5. Comparação entre Receitas x Despesas x Resultados x EBITDA

Este documento é cópia do original, assinado digitalmente por ORESTE NESTOR DE SOUZA LASPRO e Tribunal de Justica do Estado de Sao Paulo, protocolado em 16/06/2022 às 16:35 , sob o número W1RJ22700100573
Para conferir o original, acesse o site https://esaj.tjsp.jus.br/pastadigital/pg/abrirConferenciaDocumento.do, informe o processo 1000841-42.2021.8.26.0260 e código 58B86C9.

No período de janeiro a março de 2022, a **NOVECO** apresentou prejuízo de R$ 156,9 mil. Nota-se, que seus custos e despesas aumentaram ante a captação de recursos para o giro de suas atividades.

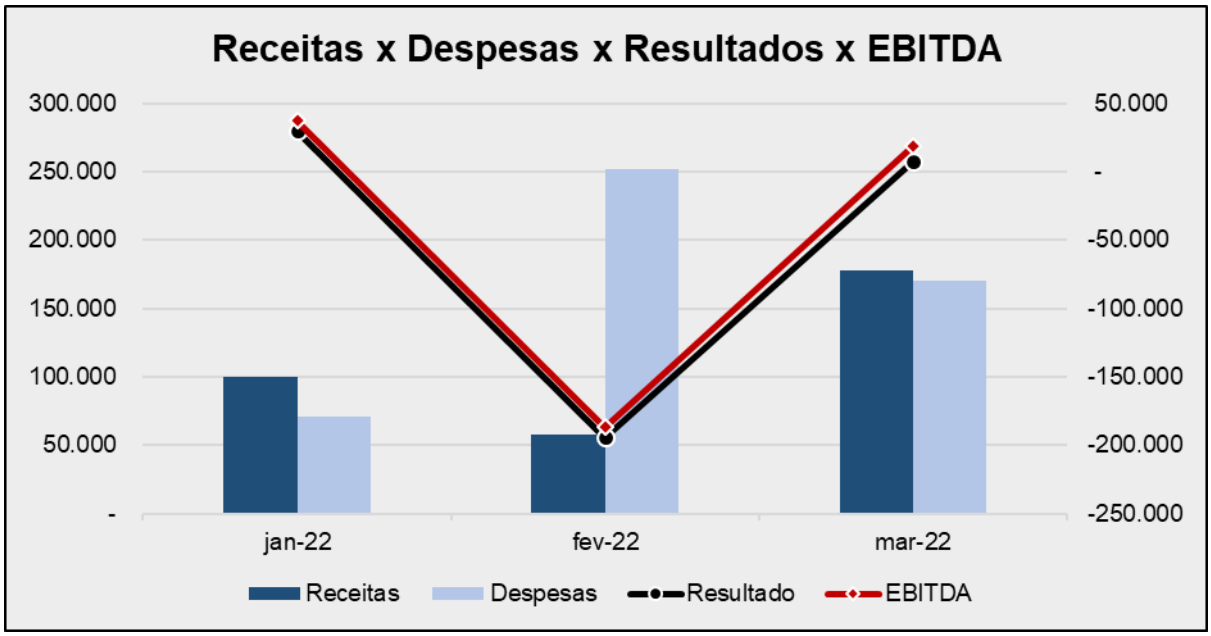

A **SACOLLA** não apresenta faturamento líquido e registra despesas de aquisição de material e manutenção. O prejuízo em março de 2022 foi de R$ 3 mil, tendo no acumulado do primeiro trimestre atingido o montante de R$ 12,3 mil.

Este documento é cópia do original, assinado digitalmente por ORESTE NESTOR DE SOUZA LASPRO e Tribunal de Justica do Estado de Sao Paulo, protocolado em 16/06/2022 às 16:35 , sob o número W1RJ22700100573
Para conferir o original, acesse o site https://esaj.tjsp.jus.br/pastadigital/pg/abrirConferenciaDocumento.do, informe o processo 1000841-42.2021.8.26.0260 e código 58B86C9.

Glossário[1]:

Conceito de Análise financeira: Resumidamente, consiste num exame minucioso dos dados financeiros disponíveis sobre a empresa, bem como das condições endógenas e exógenas que afetam a empresa. Como dados financeiros disponíveis, podemos incluir demonstrações contábeis, programas de investimentos, projeções de vendas e projeção de fluxo de caixa, por exemplo. Como condições endógenas, podemos citar estrutura organizacional, capacidade gerencial e nível tecnológico da empresa. Como condições exógenas, temos os fatores de ordem política e econômica, concorrência e fenômenos naturais, entre outros. Assim, produzir relatório de análise que reflita a situação da empresa.

Análise Vertical e Horizontal: Por meio das análises horizontal e vertical, é possível avaliar cada uma das contas ou grupo de contas das demonstrações contábeis de maneira rápida e simples, comparando as contas entre si e entre diferentes períodos. Isso é feito utilizando simplesmente o conceito matemático da regra de três simples. Essa técnica permite que se possa chegar a um nível de detalhes que outros instrumentos não permitem, pois é possível avaliar cada conta isoladamente.

Indicadores de Liquidez: Índices são relações entre contas das demonstrações contábeis utilizados pelo analista para investigar a situação econômico-financeira de uma entidade. e permitem construir um quadro de avaliação da empresa", ou seja, permitem que se tenha uma visão macro da situação econômico-financeira da entidade.

- ✓ Índice de liquidez Imediata: mostra a parcela das dívidas de curto prazo (Passivo Circulante) que poderiam ser pagas imediatamente por meio dos valores relativos à caixa e equivalentes de caixa (disponível). Ou seja, representa quanto a empresa possui de disponível para cada real de dívidas vencíveis no curto prazo.
- ✓ Índice de Liquidez Seca: mostra a parcela das dívidas de curto prazo (Passivo Circulante) que poderiam ser pagas pela utilização de itens de maior liquidez no Ativo Circulante, basicamente disponível e contas a receber.
- ✓ Índice de Liquidez Corrente: mostra o quanto a empresa possui de recursos de curto prazo (Ativo Circulante) para cada real de dívidas de curto prazo (Passivo Circulante). Portanto, se o índice de liquidez for maior que 1, significa que as disponibilidades financeiras mais os recursos realizáveis em até um ano após o fechamento do Balanço Patrimonial, serão suficientes para saldas suas obrigações vencíveis em igual período.
- ✓ Índice de Liquidez Geral: mostra o quanto a empresa possui de recursos de curto e longo prazos (Ativo Circulante + Realizável a Longo Prazo) para cada real de dívidas de curto e longo prazos (Passivo Circulante + Passivo Não Circulante). Ou seja, mostra a capacidade de pagamento atual da empresa com relação às dívidas a longo prazo; considera tudo o que ela converterá em dinheiro (nos curto e longo prazos), relacionando com todas as dívidas assumidas (de curto e longo prazos). Em outras palavras, ele evidencia a capacidade de saldar todos os compromissos assumidos pela empresa.

[1] Adaptado do livro Análise Didática das Demonstrações Contábeis – Eliseu Martins, Gilberto José Miranda e Josedilton Alvez Diniz, Editora Atlas, 3ª Edição – 2022.

Este documento é cópia do original, assinado digitalmente por ORESTE NESTOR DE SOUZA LASPRO e Tribunal de Justica do Estado de Sao Paulo, protocolado em 16/06/2022 às 16:35 , sob o número W1RJ22700100573
Para conferir o original, acesse o site https://esaj.tjsp.jus.br/pastadigital/pg/abrirConferenciaDocumento.do, informe o processo 1000841-42.2021.8.26.0260 e código 58B86C9.

Indicadores de Estrutura Patrimonial: estabelecem relações entre as fontes de financiamento próprio e de terceiros. Visam evidenciar a dependência da entidade em relação aos recursos de terceiros.

- ✓ Índice de Endividamento: mostra quanto a empresa tem de dívidas com terceiros (Passivo Circulante + Passivo Não Circulante) para cada real de recursos próprios (Patrimônio Líquido). Indica a dependência que a entidade apresenta com relação a terceiros e, nesse sentido, o risco a que está sujeita.
- ✓ Composição do Endividamento: Para analisar a solvência de uma entidade, é importante conhecer os prazos de vencimentos de suas dívidas. Nesse sentido, o índice de composição do endividamento revela quanto da dívida total (Passivo Circulante + Passivo Não Circulante) com terceiros é exigível no curto prazo (Passivo Circulante).
- ✓ Imobilização do Patrimônio Líquido: apresenta a parcela do capital próprio que está investida em ativos de baixa liquidez (Ativos Imobilizados, investimentos ou Ativos Intangíveis), ou seja, Ativos Não Circulantes deduzidos dos ativos realizáveis a longo prazo.
- ✓ Imobilização de Recursos Não Correntes: O índice de imobilização do Patrimônio Líquido apresenta a parcela do capital próprio que está investida em ativos de baixa liquidez (Ativos Imobilizados, investimentos ou Ativos Intangíveis), ou seja, Ativos Não Circulantes deduzidos dos ativos realizáveis a longo prazo.

Índices de Atividade: também chamados de índices do ciclo operacional, permitem que seja analisado o desempenho operacional da empresa e suas necessidades de investimento em giro.

- ✓ Prazo médio de renovação de estoque: representa o tempo médio entre a compra e a venda da mercadoria adquirida para revenda.
- ✓ Prazo médio de pagamento de compras: significa o tempo gasto, em média, pela entidade para pagamento de suas compras a prazo.
- ✓ Prazo médio de recebimento de vendas: conceitualmente, representa o prazo médio gasto no recebimento das vendas a prazo.

Índices de Rentabilidade: relacionam os resultados obtidos pela empresa com algum valor que expresse a dimensão relativa do mesmo, ou seja, valor de vendas, ativo total, Patrimônio Líquido ou ativo operacional. Dessa forma, torna-se mais visível o desempenho econômico da entidade, independentemente do seu tamanho.

- ✓ EBITDA: é a sigla composta pelas iniciais dos termos Earning Before Interest, Taxes, Depreciation/Depletion and Amortization. Em português tem sido comumente traduzida por lucro antes dos juros, impostos sobre os lucros, depreciações/exaustões e amortizações, ou a sigla LAJIDA.
- ✓ Margem Operacional: A margem operacional indica, portanto, o percentual das vendas convertido em lucro. Ou seja, o percentual representado pelo lucro líquido operacional (ajustado) sobre as receitas líquidas. Para cálculo do lucro operacional líquido ajustado (LOL), devem-se retirar as despesas financeiras do resultado, bem como o efeito do IR provocado no resultado por tais despesas financeiras.

Instrumentos Financeiros: A administração do Capital de Giro se faz necessária para manter a situação financeira equilibrada, de tal forma que os compromissos assumidos sejam cumpridos com o menor impacto possível na rentabilidade da organização. Para tanto, três instrumentos fundamentais são necessários:

Este documento é cópia do original, assinado digitalmente por ORESTE NESTOR DE SOUZA LASPRO e Tribunal de Justica do Estado de Sao Paulo, protocolado em 16/06/2022 às 16:35 , sob o número W1RJ22700100573
Para conferir o original, acesse o site https://esaj.tjsp.jus.br/pastadigital/pg/abrirConferenciaDocumento.do, informe o processo 1000841-42.2021.8.26.0260 e código 58B86C9.

- ✓ Capital Circulante Líquido: o conceito básico de equilíbrio financeiro fica evidenciado ao ser demonstrado que toda aplicação de recursos no ativo deve ser financiada com fundos levantados a um prazo de recuperação proporcional à aplicação efetuada". Ou seja, as fontes de curto prazo (Passivo Circulante) devem ser utilizadas para financiar as aplicações de curto prazo (Ativo Circulante). Para tanto, tem-se o conceito de CCL, que representa a diferença entre o Ativo Circulante e o Passivo Circulante.
- ✓ Necessidade de Capital de Giro: O Ativo Circulante é composto de duas partes: (a) uma parte relativa ao giro do próprio negócio (operacional) e que é cíclica, pois é necessária para a manutenção das atividades básicas da entidade; e (b) outra parte não ligada às atividades operacionais, tendo como regra a sazonalidade (itens financeiros). Com o Passivo Circulante ocorre da mesma forma, ou seja, existem itens recorrentes em função da operação da empresa e itens onerosos, que não estão ligados diretamente à atividade operacional da empresa, a não ser na função de seu financiamento. Portanto, é "importante analisar a composição do capital circulante líquido, verificando-se quais os componentes operacionais e quais os itens financeiros do ativo e do passivo circulantes, analisando-se, dessa forma, a necessidade de capital de giro e como ela está sendo financiada. Pela diferença entre Ativo Operacional e Passivo Operacional, tem-se a Necessidade de Capital de Giro (NCG). Ou seja, a Necessidade de Capital de Giro representa a parte do Ativo Operacional que não é financiada por Passivos Operacionais, devendo ser financiada por Passivos financeiros de curto prazo ou por Passivos Não Circulantes, o que seria mais adequado.

- ✓ Saldo em Tesouraria: O saldo em tesouraria é obtido pela diferença entre ativo financeiro e passivo financeiro, que sinaliza a política financeira da empresa. Se positivo, indica que a empresa terá disponibilidade de recursos para garantir a liquidez no curtíssimo prazo. Se negativo, pode evidenciar dificuldades financeiras iminentes, principalmente se a situação for recorrente.

Este documento é cópia do original, assinado digitalmente por ORESTE NESTOR DE SOUZA LASPRO e Tribunal de Justica do Estado de Sao Paulo, protocolado em 16/06/2022 às 16:35 , sob o número W1RJ22700100573
Para conferir o original, acesse o site https://esaj.tjsp.jus.br/pastadigital/pg/abrirConferenciaDocumento.do, informe o processo 1000841-42.2021.8.26.0260 e código 58B86C9.

Anexo III - Acompanhamento do Plano de Recuperação Judicial

O Plano de Recuperação Judicial ainda está pendente de homologação.

NOVECO							
Classe	VALOR FINAL DEVEDOR (QGC) QUANDO DA HOMOLOGAÇÃO (A)	Deságio (B)	A-B	VENCIMENTO ATÉ MAR-22 9 (C)	PAGAMENTOS ATÉ MAR-22 (D)	VALORES EM ATRASO (C-D)	VALOR A VENCER
I	6.737	4.379	2.358	-	-	-	2.358
III	743.821	595.056	148.764	-	-	-	148.764
IV	30.684	-	30.684	-	-	-	30.684
Total	781.242	599.435	181.806	-	-	-	181.806
SACCOLA							
Classe	VALOR FINAL DEVEDOR (QGC) QUANDO DA HOMOLOGAÇÃO (A)	Deságio (B)	A-B	VENCIMENTO ATÉ MAR-22 9 (C)	PAGAMENTOS ATÉ MAR-22 (D)	VALORES EM ATRASO (C-D)	VALOR A VENCER
III	1.600.681	1.280.545	320.136	-	-	-	320.136
IV	1.500	-	1.500	-	-	-	1.500
Total	1.602.181	1.280.545	321.636	-	-	-	321.636
Total	2.383.423	1.879.980	503.443	-	-	-	503.443

CLASSE I	CRÉDITOS TRABALHISTAS	
Pagamento Até	11	Meses
Deságio	65%	
Correção	TR+2%	A partir da data da distribuição pedido de recuperação judicial
CLASSE III	**CRÉDITOS QUIROGRAFÁRIOS**	
Pagamento	26	Semestres
Carência	22	Meses (Homologação)
Deságio	80%	
Correção	TR+2%	A partir da data da distribuição pedido de recuperação judicial
CLASSE IV	**CRÉDITOS ME E EPP**	
Pagamento	4	Semestres
Carência	12	Meses (Homologação)
Correção	TR+2%	A partir da data da distribuição pedido de recuperação judicial
CLASSE III	**CREDORES COLABORATIVOS FINANCEIROS**	
Pagamento - Retenção de até	10%	do valor total da operação
Até	60	Meses (Homologação)
		Saldo remanescente após a compensação, este será pago em até 36 meses (TR+Selic)
CLASSE III	**CREDORES COLABORATIVOS FORNECEDORES**	
Pagamento - Retenção de até	10%	a cada nova compra realizada
Carência	6	Meses (Homologação)
Até	60	Meses (Homologação)
		Saldo remanescente após a compensação, este será pago em até 36 meses

Este documento é cópia do original, assinado digitalmente por ORESTE NESTOR DE SOUZA LASPRO e Tribunal de Justica do Estado de Sao Paulo, protocolado em 16/06/2022 às 16:35 , sob o número W1RJ22700100573
Para conferir o original, acesse o site https://esaj.tjsp.jus.br/pastadigital/pg/abrirConferenciaDocumento.do, informe o processo 1000841-42.2021.8.26.0260 e código 58B86C9.

Anexo IV - Relatório de Diligências Realizadas

Data: 15.02.2022
Local: Rua Chaves, 455 – CEP. 06409 – 000 - Jardim Califórnia – Barueri – SP
Responsável: Sr. Helder Landy
Preposto: Pedro Roberto da Silva

- A visita foi organizada pelo conduzida pelo Sr. Helder Landy, gerente de Operações.

Visão da Empresa

Área Administrativa / Comercial



Este documento é cópia do original, assinado digitalmente por ORESTE NESTOR DE SOUZA LASPRO e Tribunal de Justica do Estado de Sao Paulo, protocolado em 16/06/2022 às 16:35 , sob o número W1RJ22700100573
Para conferir o original, acesse o site https://esaj.tjsp.jus.br/pastadigital/pg/abrirConferenciaDocumento.do, informe o processo 1000841-42.2021.8.26.0260 e código 58B86C9.



Sala das Amostras



Este documento é cópia do original, assinado digitalmente por ORESTE NESTOR DE SOUZA LASPRO e Tribunal de Justica do Estado de Sao Paulo, protocolado em 16/06/2022 às 16:35 , sob o número W1RJ22700100573
Para conferir o original, acesse o site https://esaj.tjsp.jus.br/pastadigital/pg/abrirConferenciaDocumento.do, informe o processo 1000841-42.2021.8.26.0260 e código 58B86C9.

Copa



Refeitório

Este documento é cópia do original, assinado digitalmente por ORESTE NESTOR DE SOUZA LASPRO e Tribunal de Justica do Estado de Sao Paulo, protocolado em 16/06/2022 às 16:35 , sob o número W1RJ22700100573
Para conferir o original, acesse o site https://esaj.tjsp.jus.br/pastadigital/pg/abrirConferenciaDocumento.do, informe o processo 1000841-42.2021.8.26.0260 e código 58B86C9.

Sala de Modelagem



Embalagens

Este documento é cópia do original, assinado digitalmente por ORESTE NESTOR DE SOUZA LASPRO e Tribunal de Justica do Estado de Sao Paulo, protocolado em 16/06/2022 às 16:35 , sob o número W1RJ22700100573
Para conferir o original, acesse o site https://esaj.tjsp.jus.br/pastadigital/pg/abrirConferenciaDocumento.do, informe o processo 1000841-42.2021.8.26.0260 e código 58B86C9.

Linha de Produção – Maquinários / Acessórios



Este documento é cópia do original, assinado digitalmente por ORESTE NESTOR DE SOUZA LASPRO e Tribunal de Justica do Estado de Sao Paulo, protocolado em 16/06/2022 às 16:35 , sob o número W1RJ22700100573
Para conferir o original, acesse o site https://esaj.tjsp.jus.br/pastadigital/pg/abrirConferenciaDocumento.do, informe o processo 1000841-42.2021.8.26.0260 e código 58B86C9.



Este documento é cópia do original, assinado digitalmente por ORESTE NESTOR DE SOUZA LASPRO e Tribunal de Justica do Estado de Sao Paulo, protocolado em 16/06/2022 às 16:35 , sob o número W1RJ22700100573
Para conferir o original, acesse o site https://esaj.tjsp.jus.br/pastadigital/pg/abrirConferenciaDocumento.do, informe o processo 1000841-42.2021.8.26.0260 e código 58B86C9.





Este documento é cópia do original, assinado digitalmente por ORESTE NESTOR DE SOUZA LASPRO e Tribunal de Justica do Estado de Sao Paulo, protocolado em 16/06/2022 às 16:35 , sob o número W1RJ22700100573
Para conferir o original, acesse o site https://esaj.tjsp.jus.br/pastadigital/pg/abrirConferenciaDocumento.do, informe o processo 1000841-42.2021.8.26.0260 e código 58B86C9.



Este documento é cópia do original, assinado digitalmente por ORESTE NESTOR DE SOUZA LASPRO e Tribunal de Justica do Estado de Sao Paulo, protocolado em 16/06/2022 às 16:35 , sob o número W1RJ22700100573
Para conferir o original, acesse o site https://esaj.tjsp.jus.br/pastadigital/pg/abrirConferenciaDocumento.do, informe o processo 1000841-42.2021.8.26.0260 e código 58B86C9.

Preposto: Pedro Roberto da Silva

Este documento é cópia do original, assinado digitalmente por ORESTE NESTOR DE SOUZA LASPRO e Tribunal de Justica do Estado de Sao Paulo, protocolado em 16/06/2022 às 16:35 , sob o número W1RJ22700100573
Para conferir o original, acesse o site https://esaj.tjsp.jus.br/pastadigital/pg/abrirConferenciaDocumento.do, informe o processo 1000841-42.2021.8.26.0260 e código 58B86C9.

Anexo V - Pedidos de esclarecimentos ou documentos complementares

1. Solicita-se documentação complementar para o período de junho a dezembro de 2021, conforme consta no Termo de Diligência apresentado e assinado pelas Recuperandas quando da diligência inicial, a saber:
   - Detalhamento de movimentação de bens do Ativo Imobilizado; e,
   - Segregação do Passivo Concursal e Extraconcursal.

Este documento é cópia do original, assinado digitalmente por ORESTE NESTOR DE SOUZA LASPRO e Tribunal de Justica do Estado de Sao Paulo, protocolado em 16/06/2022 às 16:35 , sob o número W1RJ22700100573
Para conferir o original, acesse o site https://esaj.tjsp.jus.br/pastadigital/pg/abrirConferenciaDocumento.do, informe o processo 1000841-42.2021.8.26.0260 e código 58B86C9.

Anexo VI - Cronograma Processual

DATA	EVENTO	LEI Nº 11.101/05
23/08/2021 *Segunda-feira*	Ajuizamento do pedido de Recuperação Judicial	-
09/09/2021 *Quinta-feira*	Deferimento do pedido de Recuperação Judicial	Art. 52, incisos I, II, III, IV e V e § 1º
14/09/2021 *Terça-feira*	Publicação da decisão de deferimento no DJE	-
09/11/2021 *Terça-feira*	Publicação do 1º edital pelo devedor	Art. 52, § 1º
24/11/2021 *Quarta-feira*	Fim do prazo para apresentar habilitações e divergências ao AJ (15 dias da publicação do 1º edital)	Art. 7º, § 1º
12/11/2021 *Sexta-feira*	Apresentação do Plano de Recuperação Judicial ao juízo (60 dias após publicação do deferimento da Recuperação)	Art. 53
13/11/2021 *Sábado*	Prazo limite para apresentação do Plano de Recuperação Judicial ao juízo (60 dias após publicação da decisão de deferimento da Recuperação Judicial)	Art. 53
06/12/2021 *Segunda-feira*	Publicação de aviso sobre o recebimento do PRJ no DJE	Art. 53, § único
05/01/2022 *Quarta-feira*	Fim do prazo para apresentar objeções ao PRJ (30 dias após a publicação do 2º edital ou 30 dias após a publicação de aviso de recebimento do PRJ)	Art. 53, § único c/c art. 55, § único
28/01/2022 *Sexta-feira*	Publicação do edital pelo AJ - 2º edital (45 dias após a apresentação de habilitações/divergências)	Art. 7º, § 2º
09/02/2022 *Quarta-feira*	Fim do prazo para apresentar impugnações ao juízo (10 dias após a publicação do 2º edital)	Art. 8º
16/12/2021 *Quinta-feira*	Publicação do edital de convocação para votação do PRJ - AGC (15 dias de antecedência da realização da AGC)	Art. 36
21/01/2022 *Sexta-feira*	1ª Convocação da assembleia geral de credores	Art. 36, inciso I
28/01/2022 *Sexta-feira*	2ª Convocação da assembleia geral de credores	Art. 36, inciso I
11/02/2022 *Sexta-feira*	Prazo limite para realização da AGC (150 dias contados do deferimento da Recuperação Judicial)	Art. 56, § 1º
13/03/2022 *Domingo*	Fim do prazo de suspensão do curso de prescrição de ações e execuções contra o devedor (180 dias após o deferimento da Recuperação)	Art. 6, § 4º
	Homologação do Plano de Recuperação Judicial	Art. 58

	EVENTO OCORRIDO
	DATA ESTIMADA
	EVENTO NÃO OCORRIDO

Este documento é cópia do original, assinado digitalmente por ORESTE NESTOR DE SOUZA LASPRO e Tribunal de Justica do Estado de Sao Paulo, protocolado em 16/06/2022 às 16:35 , sob o número W1RJ22700100573
Para conferir o original, acesse o site https://esaj.tjsp.jus.br/pastadigital/pg/abrirConferenciaDocumento.do, informe o processo 1000841-42.2021.8.26.0260 e código 58B86C9.